



Antecedentes



El año 2019 se modificaron las Bases Curriculares de 3° y 4° medio, creando un currículum orientado a desarrollar las habilidades para el siglo XXI, que busca ofrecer electividad, profundización y exploración, incorporando nuevas asignaturas a los Programas de Estudio, tanto Humanista Científico como Técnico Profesional.

Ante este escenario, la tecnología y los recursos digitales se convierten en una oportunidad y un complemento para cubrir brechas, siguiendo tendencias que se vienen desarrollando a nivel mundial.



De esta forma, la educación digital surge como una oportunidad para apoyar la implementación de las Bases Curriculares de 3° y 4° medio.

Ante este panorama general, el Ministerio de Educación ha asumido el desafío de desarrollar una plataforma digital para estudiantes de 3° y 4° medio, centrada en el aseguramiento de una formación de acuerdo con lo establecido por las Bases Curriculares.





¿Qué es?

Aula360 es una plataforma digital interactiva para estudiantes y docentes de 3° y 4° medio que nace con el objetivo de apoyar el desarrollo de los aprendizajes, promoviendo la electividad y la especialización de los estudiantes, basándose en las habilidades para el siglo XXI.

Esta plataforma entrega recursos de apoyo organizados en una ruta de aprendizaje alineada a las Bases Curriculares y Programas de Estudio de las distintas asignaturas.

Los docentes pueden usar Aula360 para dictar sus clases durante todo el año escolar, ingresando junto a sus estudiantes para seguir la asignatura clase a clase a través de videos, cuestionarios, análisis de casos, actividades de aplicación, trabajos en grupo, foros de conversación, evaluaciones, entre otros. Además, Aula360 cuenta con recursos complementarios para docentes que entregan orientaciones didácticas y tecnológicas, con el fin de lograr un proceso educativo exitoso.



¿Cómo funciona?


1. Los docentes de 3° y 4° medio deben inscribir a sus estudiantes en aula360.mineduc.cl
2. Una vez inscritos, los docentes y sus estudiantes tienen acceso a las asignaturas escogidas.
3. Aula360 les permite a los docentes realizar sus clases y hacer seguimiento a sus estudiantes, a través de herramientas de apoyo pedagógico, monitoreo permanente y retroalimentación, promoviendo el trabajo colaborativo y la autonomía.
4. El equipo directivo del establecimiento puede ingresar a Aula360 para hacer seguimiento y evaluar los avances y resultados de los estudiantes.
5. Los docentes tienen acceso a diversos recursos tecnológicos que entregan orientaciones didácticas y tecnológicas para guiar la implementación de Aula360.



¿Cómo inscribo a mi establecimiento?

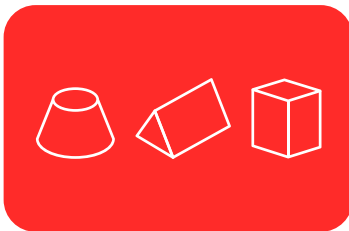
1. Cada docente debe ingresar a **aula360.mineduc.cl** donde podrá escoger la asignatura a la cual se quiere inscribir.
2. Al escoger la asignatura, se abrirá un formulario de la plataforma Desarrollo Docente en Línea.
3. El docente deberá Iniciar Sesión* y completar el formulario de inscripción.
4. El Ministerio de Educación creará los usuarios solicitados y enviará un correo confirmando el acceso a Aula360.

*Si aún no tiene sesión en la plataforma Desarrollo Docente en Línea, presione [aquí](#) para conocer las indicaciones.



¿Qué asignaturas se encuentran disponibles?


Las asignaturas que están disponibles para 3° y 4° medio son:



Geometría 3D



Límites, derivadas e integrales



Probabilidades y estadística descriptiva e inferencial

El Ministerio de Educación se encuentra trabajando para ampliar la disponibilidad de asignaturas a través de Aula360.

¿Qué necesito para poder implementar cursos utilizando Aula360?

		Necesidades de implementación Presencial
Tecnológicos	Computadores	Un computador por alumno durante la ejecución de las sesiones del curso
	Conectividad	Velocidad de conexión de 3 MB por computador durante la ejecución de las sesiones del curso
	Soporte tecnológico	Encargado de soporte tecnológico que se relaciona con el área encargada de la plataforma del Ministerio de Educación y con proveedor de internet del establecimiento
Infraestructura	Sala con computadores	Sala de clases o laboratorio de computación con computadores necesarios para la ejecución de las sesiones del curso
	Computador para docente	Computador en que el docente pueda realizar sus labores en el marco de este proyecto
Personas	Sostenedores y equipo directivo	Encargados de la inscripción de docentes y estudiantes en el proyecto
		Seguimiento a estudiantes y docentes
		Generar relación con el Ministerio de Educación a través del contacto designado en el formulario de inscripción
	Docentes	Docente a cargo guiando aprendizaje en sala, acompañando, apoyando, retroalimentando y evaluando a estudiantes
		Participación en tutorías virtuales, que se componen de: <ul style="list-style-type: none"> • Sesiones sincrónicas semanales o quincenales, que entregan orientaciones didácticas para la implementación de los cursos usando esta herramienta, que luego quedarán disponibles en la plataforma • Consultas a través de mesa de ayuda telefónica, correo de contacto y/o foros en plataforma
		Seguimiento a estudiantes

Necesidades de implementación		
Remoto		
Tecnológicos	Computadores	Un computador por alumno en la residencia del estudiante, durante la ejecución de las sesiones del curso
	Conectividad	Velocidad de conexión de 3 MB por estudiante en residencia, durante la ejecución de las sesiones del curso
	Soporte tecnológico	Encargado de soporte tecnológico del establecimiento que pueda dar apoyo a los estudiantes de forma remota, y que se relacione con el área encargada de la plataforma del Ministerio de Educación
Soporte	Computador para docente	Computador en que el docente pueda realizar sus labores de forma remota en el marco de este proyecto
Personas	Sostenedores y equipo directivo	Encargados de la inscripción de docentes y estudiantes en el proyecto
		Seguimiento a estudiantes y docentes
		Generar relación con el Ministerio de Educación a través del contacto designado en el formulario de inscripción
	Docentes	Docente a cargo guiando aprendizaje de forma remota, acompañando, apoyando, retroalimentando y evaluando a estudiantes
		Participación en tutorías virtuales, que se componen de: <ul style="list-style-type: none"> • Sesiones sincrónicas semanales o quincenales, que entregan orientaciones didácticas para la implementación de los cursos usando esta herramienta, que luego quedarán disponibles en la plataforma • Consultas a través de mesa de ayuda telefónica, correo de contacto y/o foros en plataforma
		Seguimiento a estudiantes

¿Dónde puedo encontrar información actualizada de Aula360?

Puedes encontrar información actualizada en:



1. aula360.mineduc.cl



2. aula360@mineduc.cl



3. [@aprendoenlinea.mineduc.cl](https://www.instagram.com/aprendoenlinea.mineduc.cl)



4. Conversatorios y webinars

Aula360
Aprendizaje para el siglo XXI